

DE 5,00 € / AT 5,50 € / CH 7,50 SFR / LU 6,00 €  
Ausgabe 3-2026

# Floristik24

DAS IDEENMAGAZIN

**20%  
Rabatt**

Code:  
FLORISTIK24

**Maritime Deko  
leicht gemacht**

**Ausgefallene  
Pflanzköpfe**

**SAISON-TRENDS**

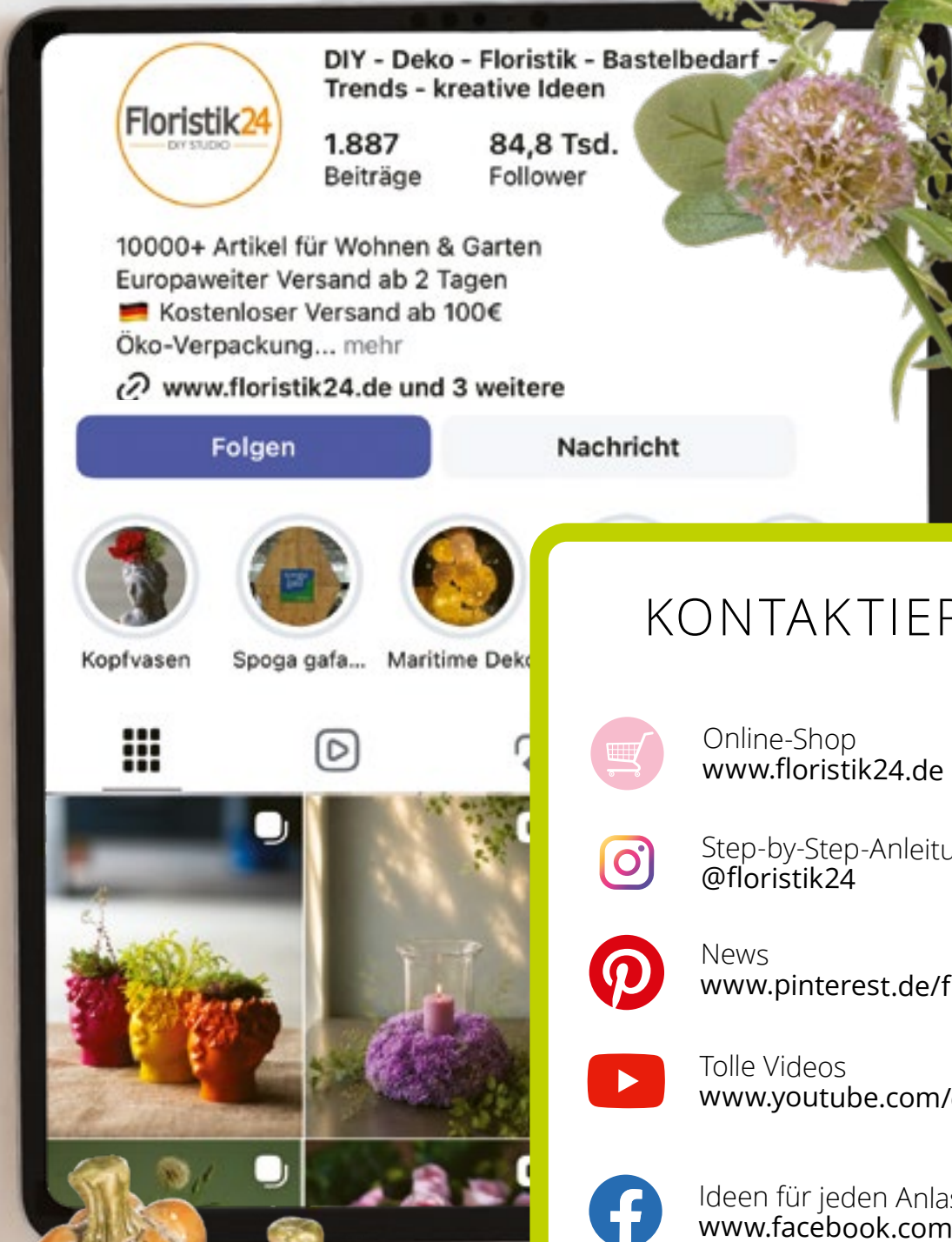
**BUNTES PASTELL**

**Wiesensträuße  
arrangieren**

**9 DIY-IDEEN  
FÜR SOMMERFLAIR**

**GESTALTEN MIT KENZAN-RINGEN**





## KONTAKTIER UNS



Online-Shop  
[www.floristik24.de](http://www.floristik24.de)



Step-by-Step-Anleitungen  
[@floristik24](https://www.instagram.com/floristik24)



News  
[www.pinterest.de/floristik24/](https://www.pinterest.de/floristik24/)



Tolle Videos  
[www.youtube.com/c/Floristik24-DIY](https://www.youtube.com/c/Floristik24-DIY)



Ideen für jeden Anlass  
[www.facebook.com/Floristik24.de/](https://www.facebook.com/Floristik24.de/)





## Liebe Leserinnen und Leser,

genießt ihr gerade die Zeit der blühenden Wiesen? Besonders an duftenden Sommerabenden, wenn es etwas kühler wird, macht ein Spaziergang Freude – und vielleicht habt ihr Lust, einen kleinen Strauß mit nach Hause zu nehmen? Was ihr dabei beachten müsst und was ihr daraus macht, lest ihr in dieser Ausgabe.

Außerdem laden euch wieder frische DIY-Ideen zu Traumreisen an Meer und Küste ein. Neben neuen Accessoires halten wir einige Überraschungen zum Selber nachgestalten bereit.

Und wenn ihr euch schon auf kühlere Tage freut, grüßen euch im letzten Teil erste Herbst-Dekorationen in flammenden Farben.

Wir wünschen euch einen kreativen Spätsommer!

Herzlichst eure

*Elena*

Floristik24



### KREATIVE IDEEN

Das **Ideenmagazin** gibt es bei jeder Bestellung im Shop von Floristik24 GRATIS dazu – solange der Vorrat reicht.



## Meine Top 4

Das sind meine absoluten Lieblinge:

### DREIMAL KIWI

Diese Keramik wird nicht nur auf dem Obstbüffet zum Hingucker des Sommers. Mit Kiwi-Tellern und -Schüsseln und exotischen Früchten garantiert das Tapassschalen-Trio gute Laune zum Aperitif und beim Gartenfest.



### FLOWERS ON ICE

Feldblumen auf dem Kenzan-Ring haben schon für sich eine besondere Ausstrahlung – mit Glassteinen und Aquapearls erfrischen sie an heißen Tagen das Auge.



### FLORALE SOMMERMODE

Schon den Hut der eleganten Dame ziert ein ganzer Strauß – weitere Blumen kommen on top.



### BUNTER BLUMENZOO

Dieser tierische Teller voller Mini-Vasen begeistert bereits, bevor du den ersten Halm darauf arrangiert hast!





12  
Keramik  
in Grün



24  
Schale mit  
Aquaperlen

# INHALT

## SAISON-TRENDS

- 6 Pastellbunt
- 34 Frisches Blau
- 40 Gelb und Orange

## KOLLEKTIONEN FÜR DEN SOMMER

- 10 Künstliche Rosen-Vielfalt
- 14 Fruchtige Sommerdeko
- 38 Maritime Dekofiguren

## DIY-IDEEN

- 16 Bunte Pflanzköpfe
- 18 Tablett mit Sukkulenten
- 20 Windlicht mit Wiesenblumen
- 22 Wiesenblumen-Gesteck
- 26 Maritime Deko zum Hängen
- 30 Fuchsschwanz-Kranz

## TIPPS UND TECHNIKEN

- 8 Mit Wiesenblumen gestalten
- 36 Einfache maritime Deko
- 48 Blumen und Früchte kombinieren





**28**  
Seeigel  
unter Glas



**32**  
Rotgrünes  
Sommergesteck



**42**  
Kürbis-Deko von  
Westwood- Garden



**44**  
Gestecke mit  
Kenzan-Ringen

# Saison-Trend

**KERAMIK FÜR  
DEN HERBST**

**50**



**Floristik24 – DAS IDEENMAGAZIN**  
ist das Inspirationsmagazin für  
Floristik24-Kunden.  
Es erscheint viermal im Jahr.

[www.floristik24.de](http://www.floristik24.de) / at / ch  
**Herausgeberin** Elena Ryzhikova  
(V.i.S.d.P.)

**Redaktion/Konzeption**  
Elena Ryzhikova

**Art-Direction/Grafikdesign**  
Alina Sierhieieva

**Textgestaltung** Jan Wolfrum

**Fotografie**  
Alina Sierhieieva: *Seite 3-6, 8-10, 12,  
24/25, 36, 45*  
Claudia Franke: *Seite 13, 37, 40*  
Denise Fehse: *Seite 5, 17, 19, 20/21,  
26/27, 32/33*  
Hovorukha Kateryna: *Titelblatt, Seite 3,  
22/23, 28/29, 30/31, 46, 48*  
Chiel Soeter: *Seite 5, 19, 44/45*

**Produktfotografie** Floristik24

**stock.adobe:**

© Analogue –  
[stock.adobe.com](https://stock.adobe.com) *Seite 15*  
© Nataliia\_Trushchenko –  
[stock.adobe.com](https://stock.adobe.com) *Seite 34*  
© Jag\_cz –  
[stock.adobe.com](https://stock.adobe.com) *Seite 39*

**Einzelheftpreis** 5,00 € inkl.  
geltender MwSt.  
Auslandspreise: Österreich 5,50 €,  
Schweiz 7,50 SFR, Luxemburg 6,00 €  
©2026 by Floristik24  
Nachdruck, Aufnahme in Online-  
Dienste und Internet sowie  
Vervielfältigung auf  
Datenträgern, auch auszugsweise,  
nur nach vorheriger schriftlicher  
Zustimmung der Herausgeberin. Alle  
Angaben erfolgen nach bestem  
Wissen, aber ohne Gewähr.


**IMPRESSUM**

# EIN BUNTER STRAUSS

Fein abgestufte Grüntöne, dazu kontrastierende Pastellfarben – das ist die Palette, die dem Sommer Leichtigkeit verleiht. Freundliche Blümchenprints senden einen Gruß von der Sommerwiese.



FARBPALETTE



# WIESENBLUMEN IN PASTELL



5



## 1 Blumenanhänger

Art.-Nr.: 541797-009-202

## 2 Schnecke Art.-Nr.: 25000

## 3 Seidenband

Art.-Nr.: 771A-025-312

## 4 Kunstblumenstrauß

Art.-Nr.: 19407

## 5 Dekokranz

Art.-Nr.: 3710-30

## 6 Dekoteller

Art.-Nr.: 682352-000-355ORANGE

## 7 Blumenvase Art.-Nr.: 19379

7



Alle Produkte  
findest du auf  
[floristik24.de](http://floristik24.de)

# FRISCH

Die Sommerwiese  
verführt zum Blumen-  
pflücken – doch sie ist  
auch Lebensraum.

# gepflückt

## **DEKO-TIPP**

Wiesenblumen kannst  
du trocknen und sie  
in deine Trockensträuße  
einbinden.

## ES MUSS NICHT IMMER EXOTISCH SEIN

– den ganzen Sommer über blüht es rund um uns in der Natur! Wenn du während eines Spaziergangs Wiesenblumen und Gräser mit ihrem langen Stiel pflückst, kannst du wie in der Kindheit daraus Sträuße und Kränze gestalten.



## ABER VORSICHT:

Erlaubt ist das Pflücken von Blumen nur in kleinen Mengen – so viel, wie du in einer Hand halten kannst. Im Naturschutzgebiet ist es selbstverständlich, nichts mitzunehmen, aber zahlreiche Arten stehen in ganz Deutschland unter Schutz: zum Beispiel alle wilden Lilien, Krokusse, Tulpen und Narzissen. Trotzdem bleiben genug Blumen, aus denen du dir einen Strauß zusammenstellen kannst!



**LASS DICH INSPIRIEREN!**

**Entdecke uns auf Instagram!**



# Stilleben

## IM KORB

Duftende Gartenblumen oder unvergängliche Kunstblumen? Im Weidenkorb kannst du beide nostalgisch inszenieren!



Entdecke  
unsere  
Deko-  
Rosen!



Rosen sind der Inbegriff des Sommergartens. Auch als Kunstblumen laden sie zum freien Kombinieren ein. Sie bestechen mit äußerst nuancierten Farbgebungen von Apricot über Hellgelb bis Rosa und ahmen detailreich gerade erblühte und sogar kurz vor dem Welken stehende Blumen nach.



**Künstliche Rosensträuße:**  
1 Art.-Nr.: 23952, 2 Art.-Nr.: 24287  
3 Art.-Nr.: 23949, 4 Art.-Nr.: 23424  
5 Art.-Nr.: 23948, 6 Art.-Nr.: 18180

Entdecke  
jetzt unsere  
Keramikvasen!



1

1

In der breiten Schale  
können sich Blumen und  
Gräser optisch entfalten.

UNSERE SOMMERKERAMIK gibt Wiesenblumen einen neuen Kontext. Was zwischen Gräsern dem Blick fast verborgen bleibt, lädt einzeln in der Vase zum Betrachten ein. Viele Gräser oder

Blumen mit kleineren Blüten zeigen so unerwartete Schönheit. Mit einem Kenzan (Steckigel) kannst du diesen Effekt auch in einer größeren Vase oder einer Schale erzielen!

# Grüne

## WIESE IN DER VASE

- 1 Keramikschale Art.-Nr.: 17575
- 2 Blumenstrauß Art.-Nr.: 23828
- 3 Frosch Keramik Art.-Nr.: 18889
- 4 Keramikvasen Art.-Nr.: 24331



3



2

NEU



4



Lass dich bei Instagram inspirieren!



7



6



5



8

- 5 Keramikvase Art.-Nr.: 19299
- 6 Vase Tiere Art.-Nr.: 24326
- 7 Kaktus-Blumentopf Art.-Nr.: 24620
- 8 Dekoschale Art.-Nr.: 17574



1

Mediterran und exotisch:  
Kiwi und Zitrone bilden  
ein spritziges Team für  
ausgelassene Sommer-  
stimmung! Die einzig-  
artige Kiwi-Keramik ist  
ein Garant für gute Laune  
und umgibt wirklich jede  
Frucht mit einer exoti-  
schen Aura.




2



3



4



5



6



7



8

- 1 Zitronenscheiben Art.-Nr.: 17541
- 2 Keramikteller Art.-Nr.: 873359
- 3 Servierschüssel Art.-Nr.: 873360
- 4 Zitronenvase Art.-Nr.: 832709
- 5 Schwimmkerze  
Art.-Nr.: 17-TR-SCH-G-8\_88
- 6 Deko-Tasse Art.-Nr.: 03566
- 7 Kiwi Art.-Nr.: 17545
- 8 Keramikschale Art.-Nr.: 873358

**PRAXIS-TIPP**

Diese Keramik-Deko  
unbedingt von  
Hand spülen!



Alle Produkte  
gibt es bei  
[floristik24.de](https://www.floristik24.de)



# Fruchtige

KLEINODE



Entdecke  
jetzt unsere  
Steckschaum-  
produkte!



2



3

Hier zu den  
Übertöpfen!



4



5



1



6

7



8



- 1 Kugel Rosa Art.-Nr.: 800222-ROSA-3
- 2 Pflanzkopf Art.-Nr.: 18152
- 3 Pflanzkopf Art.-Nr.: 18151
- 4 Pflanzkopf Art.-Nr.: 18150
- 5 Deko-Ananas Art.-Nr.: 858630
- 6 Gypsophila Art.-Nr.: 19417
- 7 Rillenkerzen  
Art.-Nr.: 20-TR-RI-13070-4-UK\_76
- 8 Steckschaum Art.-Nr.: 10-01121



Für Brautsträuße,  
die halten, was Sie  
versprechen.

FLORALIFE® FINISHING TOUCH



PRODUKTVORTEILE:



Sträuße bleiben  
länger frisch



Schutz vor  
Austrocknen



Ideal für  
Hochzeitsfloristik



Erhöht  
Kundenzufriedenheit

**FloraLife**  
Experts in Flower Care

# Blumen mit Köpfchen

Zur Anleitung  
auf Instagram:



## 9 *DIY-IDEEN* auf den nächsten Seiten

### DAS BRAUCHST DU:

Bunte Pflanzköpfe, Steckschaum, Moos, Kunstblumen, Kerzenhalter, Stumpfenkerze, Keramik-Ananas, Deko-Kugel Ø15cm, Trockenblumen, optional: Heißkleber

### SO GEHT'S:

**1** Steckschaum auf Kopf zuschneiden. Mit Moos abdecken.  
**2** Kerzenhalter, Ananas, Blumen oder Blütenkugel auf dem Moos feststecken oder ankleben. Mit kleineren Kunstblumen verzieren.



- 1 Aloe Vera Art.-Nr.: 64799
- 2 Kerzen Art.-Nr.: 10172-027
- 3 Sukkulente Art.-Nr.: 18397
- 4 Sukkulente Art.-Nr.: 67213
- 5 Islandmoos Art.-Nr.: 25234-1
- 6 Holztablett Art.-Nr.: 19AK06
- 7 Muscheln Art.-Nr.: 129437
- 8 Mini-Vase Art.-Nr.: 09438
- 9 Mini-Vase Art.-Nr.: 09436

**20%** Rabattcode: **FLORISTIK24**

#### DAS BRAUCHST DU:

Holztablett, Trockensteckschaum, kleine Holzscheiben, Moos, Patenthaften, künstliche Sukkulente, Stumpenkerzen, Treibholz, Schneckenmuscheln, Glasvasen, Wiesenblumen oder Gräser, Lagurus, Seitenschneider, Heißkleber

#### SO GEHT'S:

- 1 Steckschaum auf Tablett zuschneiden (eventuell ankleben).
- 2 Holzscheiben auf Steckschaum kleben. Moos mit Haften fixieren.
- 3 Stiele der Sukkulente kürzen, Sukkulente feststecken.
- 4 Holz und Schnecken auflegen oder aufkleben.
- 5 Kerzen und Glasvasen auf die Holzscheiben stellen.
- 6 Vasen mit Wiesenblumen und Lagurus dekorieren.



**Entdecke  
jetzt unsere  
Gartenblumen!**

# SUKKULENTEN- *Power* ❁❁❁

## PROFI-TIPP

Auf einer tieferen Keramikplatte gestaltest du diese Idee mit lebenden Sukkulente nach.



Hier geht's zur Anleitung!





**20%** Rabattcode: **FLORISTIK24**

**DAS BRAUCHST DU:**

Dekoschale Metall, Windlicht Glas, Oasis fix Floristenknetmasse, Sand, Stumpenkerze, Gitterdraht, Wiesenblumen

**SO GEHT'S:**

- 1 Knetmasse am Boden des Windlichts befestigen und es in die Schale stellen.
- 2 Maschendraht abschneiden, biegen, damit er in den Zwischenraum von Schale und Glas passt, und hineinsetzen. Wasser in die Schale gießen.
- 3 Sand ins Glas füllen und Kerze daraufstellen. Blumen im Draht feststecken.



- 1 Drahtgeflecht Art.-Nr.: 14064
- 2 Pokal Art.-Nr.: 24154
- 3 Pokal Art.-Nr.: 24758
- 4 Dill Art.-Nr.: 18174
- 5 Glasvase Art.-Nr.: 19250
- 6 Gypsophila Art.-Nr.: 36812
- 7 Astrania Art.-Nr.: 02297

# Wiesen- LEUCHTEN



Die schlichte Schale  
ist insbesondere für  
filigrane Blumen ein  
Geheimtipp.

Hier geht's  
zur Anleitung!





1

## DAS BRAUCHST DU:

Kaktusvase, Glasschale rund, Galaxblät-  
ter, Kenzan mit Saugnäpfen oder  
Kenzan Messing, Wiesenblumen

## SO GEHT'S:

- 1 Glasschale in die Vase stellen und Kenzan hineinsetzen.
- 2 Drei oder vier Galaxblätter auf den äußersten Dornen des Kenzans anordnen.
- 3 Blumen und Gräser in die Mitte stecken und mit einer Zimmergießkanne etwas Wasser in die Schale füllen.



2

20%

Rabattcode: **FLORISTIK24**

- 1 Mohnblumen Art.-Nr.: 18425
- 2 Haferbund Art.-Nr.: 1485
- 3 Kunstblumenstrauß Art.-Nr.: 23815
- 4 Urceolata-Blätter Art.-Nr.: 14802
- 5 Blumentopf Art.-Nr.: 24620
- 6 Kenzan Art.-Nr.: 22301

3

2

1

4

6

5



3



Hier geht's  
zur Anleitung!

# BLUMENWIESE

In unserem Gesteck für warme Tage trifft ein exotischer Rahmen auf heimische Gräser.

*to go*



Entdecke  
jetzt unsere  
Keramik-  
Übertöpfe!



# BADESPASS

für Blumen 



## **DEKO-TIPP**

Aquaperlen bringen nicht nur optisch einen Frischekick!



Hier geht's zur Anleitung!



20%

Rabattcode: FLORISTIK24

#### DAS BRAUCHST DU:

Glasschale, Kenzan (Steckigel), weiße Kieselsteine, Aquaperlen, Kornblumen, Hortensienblüten, Wiesensblumen (Frischblumen oder Kunstblumen)

#### SO GEHT'S:

- 1 Kenzan in die Mitte der Glasschale stellen. Weiße Kiesel rundherum verteilen.
- 2 Blumen auf die gewünschte Länge kürzen und auf den Dornen des Kenzans anordnen.
- 3 Aquaperlen vorsichtig hinzufügen und mit Wasser auffüllen.
- 4 Hortensienblüten am Rand behutsam unter Wasser drücken. Einige Blüten in die Mitte geben.



Entdecke jetzt unsere Kunstblumen!

- 1 Steckigel Art.-Nr.: 1982-50
- 2 Aquaperlen Art.-Nr.: AQL1099F0405
- 3 Kieselsteine Art.-Nr.: 472588-001-101
- 4 Kornblume Art.-Nr.: 23805
- 5 Hortensie Art.-Nr.: 23443
- 6 Glasschale Art.-Nr.: 20650





1



2



3



NEU



4



5



6



7



**DAS BRAUCHST DU:**

Dekotablett Fisch, Sukkulenten, Treibholz, Moos, Efeu, weißer Papierdraht, Holzfische zum Aufhängen, Lichterkette, Spitzenband, eventuell Heißkleber

**SO GEHT'S:**

- 1 Treibholz und Muscheln auf das Dekotablett kleben.
- 2 Moos ankleben und Sukkulenten daraufsetzen.
- 3 Zwischenräume mit Moos und Efeugirlande ausfüllen.
- 4 Holzfishchen mit Papierdraht befestigen. Lichterkette um das Tablett wickeln.
- 5 Batteriefach mit dem Draht auf der Rückseite der Hängedeko fixieren.

- 1 Dekohänger Art.-Nr.: 15461
- 2 Echeveria Art.-Nr.: 16614
- 3 Deko-Tablett Art.-Nr.: 660392-000-101
- 4 Sukkulenten Art.-Nr.: 64803
- 5 Tillandsia Art.-Nr.: 67243
- 6 Schneckenhäuser Art.-Nr.: 7695
- 7 LED-Lichterkette Art.-Nr.: 84821

20% Rabattcode: FLORISTIK24

# HÄNGEDEKO *fangfrisch*

## PROFI-TIPP

Gib deiner Blumenampel mit unseren maritimen Zutaten über den Sommer ein maritimes Flair.



Hier geht's zur Anleitung!

Alle Produkte  
findest du auf  
floristik24.de



*Stimmungsvoll  
mit Lichterkette!*



# Seeigel- SURPRISE



1 LED-Lichterkette Art.-Nr.: 84821, 2 Seeigel-Schalen Art.-Nr.: 2552, 3 Kieselsteine Art.-Nr.: 472588-001-101, 4 Heißklebepistole Art.-Nr.: 32-00037, 5 Glasglocke Art.-Nr.: 24395-205



#### DAS BRAUCHST DU:

Glasglocke mit Holzteller, Splittstäbe, weiße Kieselsteine, Seeigelschalen (Deko, gereinigt), Lichterkette, außerdem: Holzbohrer, Heißkleber

#### SO GEHT'S:

- 1 Vorsichtig Löcher für die Splittstäbe in den Teller bohren. Stäbe kürzen und festkleben.
- 2 Lichterkette durch die Seeigel fädeln und mit Kleber an den Stäben fixieren.
- 3 Kies auf dem Teller verteilen und Glasglocke aufsetzen.



Hier geht's zur Anleitung!

NEU



20% Rabattcode: FLORISTIK24

**DAS BRAUCHST DU:**

Strohkranz, Heu und Stroh, Fuchsschwanz getrocknet und gefärbt (hier grün und lila), Patenthaften, Spitzenband

**SO GEHT'S:**

- 1 Heu und Stroh mit Patenthaften auf dem Kranz feststecken.
- 2 Fuchsschwanz abwechselnd in den zwei Farben anlegen und feststecken. Einige kürzere Zweige zusammenrollen, um mehr Volumen zu erreichen.
- 3 Eine Schleife aus Seidenband an den Kranz stecken und an einer Schlaufe aus dem Band aufhängen.

**1 Römerhaften**

Art.-Nr.: 1410-25

**2 Fuchsschwanz**

Art.-Nr.: 24714

**3 Fuchsschwanz**

Art.-Nr.: 24713

**4 Strohkranz**

Art.-Nr.: 30-4-2

**5 Spitzenband**

Art.-Nr.: 444-013-FLOWER

**6 Spitzenband**

Art.-Nr.: 444-013-GRASS




6

# Lineo



Mit Naturartikeln lässt es sich herrlich kreativ arbeiten. Daher erweitern wir ständig unser Angebot.



*Hängender*  
FARBRAUSCH

# BEEEREN & Blüten



## PROFI-TIPP

Floristen verwenden Pinholder zum Fixieren – selbstklebend oder mit Löchern für Draht.

Hier geht's  
zur Anleitung!



Entdecke  
jetzt unsere  
Sommerdeko!



- 1 Stumpenkerzen Art.-Nr.: 17904-108
- 2 Beerenzweig Art.-Nr.: 00436
- 3 Blumenvasen Art.-Nr.: 16874
- 4 Dahlien Art.-Nr.: FL0625
- 5 Hortensien Art.-Nr.: 19423
- 6 Raffiabast Art.-Nr.: 12000093
- 7 Blumentopf Art.-Nr.: 19779
- 8 Gesteckhalter  
Art.-Nr.: 31-04030/147100

**20%** Rabattcode: **FLORISTIK24**

**DAS BRAUCHST DU:**

Übertopf oval, Steckschaum, Pinholder selbstklebend, Dekosand, Moos, Windlicht Glas, Stumpenkerze grün, Kunstpflanzen bordeaux (hier: Dahlien, Disteln, Beeren).

**SO GEHT'S:**

- 1 Zwei Pinholder auf den Boden des Gefäßes kleben. Steckschaum auf die Schale zuschneiden und auf den Pinholdern befestigen. Drei Pinholder unten auf das Glas kleben. Etwas Sand einfüllen. Glas auf dem Schaum feststecken.
- 2 Kerze ins Glas stellen. Steckschaum mit Moos oder Bast abdecken.
- 3 Kunstpflanzen mit dem Seitenschneider kürzen und um das Kerzenglas feststecken.

# KÜHL, ABER NICHT KALT

Schon wenige Accessoires in Blau, Silber, aber auch hellen Naturtönen bringen maritime Stimmung – und du nimmst deine Umgebung an heißen Tagen als kühler wahr.



## FARBPALETTE



# ERFRISCHEND BLAU

1



2



3



4



5



6



- 1 Seepferdchen Art.-Nr.: 126447  
 2 Schnecke Art.-Nr.: 25000  
 3 Zitronenbaum Art.-Nr.: 19238  
 4 Deko-Fisch Art.-Nr.: 522236-014-138  
 5 Seestern Art.-Nr.: 118543  
 6 Naturfaser Art.-Nr.: 17154



Alle Produkte  
 findest du auf  
[floristik24.de](http://floristik24.de)

# KÜSTENZAUBER für Zuhause

## DEKO-TIPP

Helle Naturtöne bieten eine weichere Variante des maritimen Blau-Weiß-Kontrasts.

1

### DIE WEITE DES MEERES

passt zu Hause auch auf ein Tablett. Die außergewöhnlichen Granatäpfel aus Keramik erinnern an warme Länder, ihre Farbe an sandige Küsten.

2



Entdecke  
jetzt unsere  
Sommerdeko!



## WENN DIR ANKER

und Fische zu plakativ sind, erinnern die blauen Windlichter und die helle Keramikschale mit Trockengräsern eher subtil an Dünen und Himmel über dem Meer. Auch weiß gewaschenes Holz ist eher dezent maritim.



## SO GELINGT DER MARITIME LOOK

- Schnecken und Muscheln stellen sofort einen Bezug zum Meer her.
- Holzdeko oder Treibholz und Trocken­gräser unterstreichen Natürlichkeit.
- Ein blaues Tablett oder Gefäß wird in diesem Kontext mit Wasser assoziiert.
- Eigene Souvenirs vom Urlaubsort laden zur Traumreise ein.



1 Tischschale Art.-Nr.: 24756, 2 Vogel Art.-Nr.: 23995, 3 Windlicht Art.-Nr.: 23756, 4 Windlicht Art.-Nr.: 23757, 5 Schale Art.-Nr.: 24345, 6 Vase Art.-Nr.: 24754, 7 Holzfische Art.-Nr.: 15460



1

**HÄNGEDEKO**  
Art.-Nr.: 08367



2

**SEESTERN KERAMIK**  
Art.-Nr.: 126448



5

**DEKO-GIRLANDE**  
Art.-Nr.: 833965

3



**TEELICHTHALTER**  
Art.-Nr.: 126446



4

**SEEPFERDCHEN**  
Art.-Nr.: 118548



7



**DEKO-TELLER**  
Art.-Nr.: 835202

**NEU**



8

**DEKOGEFÄSS**  
Art.-Nr.: 23993

# Blau

## LAGUNEN

OB AUF DEM TISCH, IM REGAL ODER AN DER TÜR:

Figuren mit maritimem Motiv bringen mit wenig Aufwand eine Küstenkulisse in die Wohnung. Klassisch zu Sand und Muscheln oder von Grünpflanzen umgeben, laden Fische & Co. dazu ein, ihre Umgebung neu zu sehen.



**DEKO-FISCH**

Art.-Nr.: 18346

6

1 Tischschale Art.-Nr.: 24756, 2 Vogel Art.-Nr.: 23995,  
3 Windlicht Art.-Nr.: 23756, 4 Windlicht Art.-Nr.: 23757,  
5 Schale Art.-Nr.: 24345, 6 Vase Art.-Nr.: 24754,  
7 Holzfische Art.-Nr.: 15460

## DEKO-TIPP

Ein Zylinder oder Kubus aus Glas verstärkt den Eindruck eines Aquariums.




Hier geht's zur maritimen Deko!

# INDIAN SUMMER

Der Sommer geht fast unbemerkt zu Ende. Das Blau des Himmels wirkt dunkler und was jetzt blüht und reift, zeigt bereits intensives Rot, Gelb und Orange.



## FARBPALETTE



# SPÄTSOMMER INTENSIV

1



2



3



4



5



6



8



7



Alle Produkte  
findest du auf  
[floristik24.de](http://floristik24.de)

1 Sonnenblumen Art.-Nr.: 05734

2 Deko-Eicheln Art.-Nr.: 23101

3 Dekoband Art.-Nr.: 497A-025-25

4 Eichhörnchen Art.-Nr.: 25239

5 Dekohaus Art.-Nr.: 25232

6 Gartenstecker Art.-Nr.: 07410

7 Windlicht Art.-Nr.: 23781

8 Dahlien Art.-Nr.: 16600



# Chiels KÜRBISFEST



Instagram von  
Westwood  
Garden

**SELBST GEERNTET,**

vom Markt oder für längere Freude auch künstlich: Kürbisse verschiedener Sorten sind längst zu Ikonen der herbstlichen Deko geworden. Grund genug für Chiel, noch einen draufzusetzen! Seine Festtafel quillt über von den bunten Herbstfrüchten. Die Kürbisse passen perfekt in unsere rustikalen Pokale. Dazu dekoriert Chiel natürlich und passend zur Saison mit Kränzen aus Zweigen, letzten Hortensien, Efeu und Farn.



5



Alle Produkte findest du auf [floristik24.de](http://floristik24.de)

Chiel denkt sich jedes Mal etwas aus, das originell und zugleich einfach nachzugestalten ist. Denn seine Ideen kannst du ohne Vorkenntnisse für dich auch im kleineren Maßstab verwirklichen. Dabei bleibt Chiel immer seinem eigenen Geschmack treu und macht nur Dinge, die in seinen Westwood Garden passen – vielleicht liegt darin das Geheimnis für die Authentizität seiner Dekorationen?



6



7

1 Pokalschale Art.-Nr.:521754-000-802, 2 Übertopf Art.-Nr.: 19709

3 Antik-Pokal Art.-Nr.: 17304, 4 Metall-Kelch Art.-Nr.: 9170

5 Glas-Pokal Art.-Nr.: 17302, 6 Kürbisse Art.-Nr.: 16800, 7 Kelch Metall Art.-Nr.: 15289

Die feinen Spitzen bieten auch dünneren Halmen und Stängeln zuverlässig Halt.



Art.-Nr.: 1671-200



Art.-Nr.: 1671-150



Diese Steckhilfen aus Messing sind endlos wiederverwendbar.

Ein Gummiring schließt das Verrutschen der KENZAN-Ringe aus.



Art.-Nr.: 1671-120



# KENZAN-RING



Hier geht's  
zum Kenzan



Sie sind ebenso unsichtbar wie umweltfreundlich: Die vom klassischen japanischen „Schwerthügel“ inspirierten Kenzan-Ringe ermöglichen filigranes Gestalten. Dabei kannst du jede einzelne Blüte in den Blick rücken. Gerade für teure, große Schnittblumen ist ein Kenzan eine lohnende Investition.

# Blühende

## FANTASIEN

### DEKO-TIPP

Auch Grünpflanzen und Gräser gehen mit diesen Vasen spannende Symbiosen ein.



1

*Diese Kollektion zeigen wir dir auch auf YouTube!*





Übertöpfe  
MIT CHARAKTER




3



5



2



4

- 1 Pflanztopf Art.-Nr.: 19706
- 2 Pflanztopf Zitronen Art.-Nr.: 829597
- 3 Keramik-Übertopf Art.-Nr.: 858881
- 4 Kopfvase Art.-Nr.: 19259
- 5 Pflanztopf Zitronen Art.-Nr.: 829597
- 6 Blumenstecker Art.-Nr.: 18893,
- 7 Blumentopf Art.-Nr.: 643096-013-453

6



7





zu unseren  
Deko-Früchten

Deko-Apfel  
Art.-Nr.: 17555

Pflanzschale  
Art.-Nr.: 22888

Weintrauben  
Art.-Nr.: 64667

# Fruchtiges Bouquet

Zu Erntedank dürfen Früchte einmal Blumen sein. Wie wäre es, wenn du ihnen dieses Erlebnis schon im Sommer gönnst? Wiesenblumen und Obst bieten im Gesteck eine unverbrauchte Augenweide. Und wenn du wieder neue Deko aufstellen willst, kannst du die essbaren Bestandteile vernaschen!



scan mich

**Kuchenblech mit Transportdeckel**  
Maße: 37 x 25 x 7,7 cm | **42271**

**Kastenform**  
Maße: 25,3 x 11,3 x 7 cm | **42268**  
Maße: 31 x 11,4 x 7 cm | **42325**

**Baguetteblech**  
Maße: 38 x 27 x 3 cm | **42298**

**Gugelhupform**  
Maße: Ø 23 cm | **42299**

**RABATT**  
**20%**  
mit dem Code  
**FLORISTIK1/28**

\*Anzahl der Artikel ist begrenzt. 2020 gültig. Ausgenommen sind bereits reduzierte Waren und Elektronik.



**Messlöffelset**  
Volumen: 1/2 TL, 1 TL, 1/2 EL, 1 EL | **42285**



**Küchensieb**  
Ø 8 cm | **42122**  
Ø 10 cm | **42229**  
Ø 14 cm | **42123**



**Nudelholz**  
Maße: 25 cm | **0221252-Cu**



**Tarteform**  
Ø 20 cm | **42322**  
Ø 24 cm | **42307**  
Ø 28 cm | **42323**  
Ø 32 cm | **42324**

**Muffinblech**  
GER | Maße: 30,5 x 20,9 x 3 cm | **42330**  
12ER | Maße: 32 x 22 x 1,3 cm | **42326**



1



2



Alle Produkte  
findest du auf  
floristik24.de

- 1 Deko-Kürbis Art.-Nr.: 25267
- 2 Miniatur-Häuser Art.-Nr.: 24718
- 3 Lichthäuschen Art.-Nr.: 25256
- 4 Deko-Kürbisse Art.-Nr.: 25263
- 5 Zwerg für Pflanzkübel Art.-Nr.: 25235
- 6 Miniaturhaus Art.-Nr.: 25265
- 7 Dekofigur-Kürbis Art.-Nr.: 125270
- 8 Eichhörnchen Art.-Nr.: 25239
- 9 Morchel Pilz Deko Art.-Nr.: 25236
- 10 Teelichthaus Art.-Nr.: 681186-000-376



3



4



5




6

# Neuheiten

## FÜR DEN HERBST

Herbst mit Humor und stimmungsvollen Farben: Dank dieser handbemalten Keramik kommst du in der Herbstdeko schon mit einer Handvoll Moos und einer Kerze ganz weit.



# florieren!

Das unabhängige  
Magazin für Floristen

www.florieren-online.de  
**florieren!**

INSPIRATION & MARKETING  
für den grünen Fachhandel

- Floristik
- Pflanzen
- Trends
- Betriebsführung  
& Marketing



Lassen Sie sich von aktuellen Trends und  
Ideen aus der Branche inspirieren!

**JETZT KOSTENLOS PROBELESEN!**  
[florieren-online.de/testabo](http://florieren-online.de/testabo)

