

Deutschland 3,50 € / Österreich 4,00 € / Schweiz 5,00 SFR / Luxemburg 4,50 €
Ausgabe 3-2022

Floristik24

DAS IDEENMAGAZIN

**5%
Rabatt**

Code:
FLORISTIK24

Über 7 DIY-Ideen

für den Spätsommer

Neue Trends

der Saison

LIEBLINGSKRÄNZE

Inspirationen zum Nachmachen

Deko-Ideen mit

Dahlien & Chrysanthemen


**DIE NATUR
GENIEESSEN**

Tischdeko, Tür- & Wandschmuck



Floristik24

Folgt uns!



Happy
shopping
bei
Floristik24!



FLORISTIK24 INTERNATIONAL



MEINE TOP 4

Das sind meine absoluten Lieblinge:

STRAHLENSCHÖN

Zu maritimer Deko begeistert die Laterne mit schattenreichem Kerzenzauber.



NATUR PUR

Die trockenen Schönheiten sind an sich alte Bekannte von der Spätsommerwiese – in der Sommerdeko rücken sie neu in den Blick.



LIEBE LESERINNEN UND LESER,

verbringt ihr auch gerade viel Zeit im Freien? Dann spürt ihr sicher die wohltuende Wirkung der Natur. An heißen Tagen könnt ihr mit unseren Deko-Tipps die Kraft der Natur sogar zu Hause genießen. Der Trend „Maritimes Wohnen“ bringt euch dagegen eine frische Meeresbrise.

Dabei wollen wir euch zum individuellen Gestalten einladen. Deshalb haben wir uns vielfältige DIY für Lieblingskränze ausgedacht – gleich nachbasteln!

Dank unserer Inspirationen und Tipps seid ihr schließlich für die späte Pflanzsaison gerüstet und Garten und Deko stehen bis in den Herbst in voller Blüte!

Herzlichst Eure

Elena

Floristik24



KREATIVE IDEEN

für das ganze Jahr:
Das **Ideenmagazin** gibt es bei jeder Bestellung im Shop von Floristik24 GRATIS dazu – solange der Vorrat reicht.



SINNLICH

Dahlien aus dem Garten oder als Kunstblume verwöhnen das Auge auch im Herbst noch mit sommerlicher Romantik.



PRÄCHTIG

Das Meer war noch nie so nah: Als Tischdeko oder Wandschmuck macht es der große Muschelkranz in kühlen Naturfarben ganz einfach, sich an den Strand zu träumen.





06

„Maritimes Wohnen“

BLAU TRIFFT WEISS



14

„Lust auf Natur“

GESTALTEN MIT NATURAL TOUCH

INHALT

SAISON-TRENDS

- 06 Maritimes Wohnen
- 14 Lust auf Natur
- 22 Accessoires für den Spätsommer

BLUMEN & PFLANZEN

- 28 Herbstliche Blüher
- 32 Liebreizende Dahlien

MATERIALIEN & TECHNIKEN

- 10 Maritime Deko – Fundstücke
- 30 Rost vom Feinsten

TIPPS VOM PROFI

- 20 Inspirationen von Margit
- 34 Dahlien-Windlicht

VORSCHAU

Farb-Trends für Herbst und Winter

DIY-IDEEN

- 08 Maritime Wanddeko
- 12 Kranz mit Seeigeln
- 16 Distel-Kranz
- 18 Sommer-Loop
- 24 Natürlicher Spätsommer-Kranz
- 26 Hagebutten-Kranz



20

Herbstkranz
Chrysanthenen



32

Liebreizende Dahlien



08

DIY-Idee
Maritime
Wanddeko



12

DIY-Idee
Seeigel-Kranz



24

DIY-Idee
Natürlicher
Heu-Kranz

Saison-Trend

20

Lieblingskränze



Floristik24 DAS IDEENMAGAZIN ist das Inspirationsmagazin für Floristik24-Kunden. Es erscheint 4 x im Jahr.

[www.floristik24.de / at / ch](http://www.floristik24.de/at/)

Herausgeberin Elena Ryzhikova (V.i.S.d.P.)

Redaktion/Konzeption Elena Ryzhikova

Grafikdesign/Gestaltung Nancy Kopp

Textgestaltung Jan Wolfrum

Fotografie Denise Fehse: *Titel, Seite 2/3, Seite 4/5,*

Seite 6, Seite 8/9, Seite 11, Seite 12, Seite 14,

Seite 16/17, Seite 18/19, Seite 24/25, Seite 26/27,

Seite 28/29, Seite 30/31, Seite 32/33, Seite 34/35

Tobias Moses: *alle Produktbilder*

Bert Bostelmann & Margit Strak: *Seite 20/21*

stock.adobe:

© avdeyukphoto - stock.adobe.com *Seite 6,*

© carolin voelkerEyeEm - stock.adobe.com *Seite 14,*

© Photographee.eu - stock.adobe.com *Seite 14,*

© Marianna - stock.adobe.com *Seite 36*

Einzelheftpreis 3,50 € inkl. geltender MwSt.

Auslandspreise Österreich 4,00 €, Schweiz

5,00 SFR, Luxemburg 4,50 €

©2022 by Floristik24.

Nachdruck, Aufnahme in Online-Dienste

und Internet sowie Vervielfältigungen auf Daten-

trägern, auch auszugsweise, nur nach vorheriger

schriftlicher Zustimmung der Herausgeberin.

Alle Angaben erfolgen nach bestem Wissen, aber ohne Gewähr.

IMPRESSUM



„BLAU TRIFFT WEISS“

Maritime Holzdeko und
Trockenblumen
erden maritime Blautöne.

*Sommer,
Sonne, Strand
& Meer.*



DER HAUCH EINER MEERESBRISE

Ein Teelicht in Aquamarin, Türkis oder der Trendfarbe Frozen,
weiße Muscheln und Schnecken und vielleicht noch eine
kleine Vase – schon mit wenigen Mitteln setzt du den
maritimen Trend eindrucksvoll um.



Maritimes Wohnen

LUFTIG LEICHT & NORDISCH FRISCH

„Maritim“ heißt in diesem Sommertrend „vom Meer geprägt“. Leichte Blautöne evokieren Wasser und Himmel. Die Farbe Sand ergänzt die Meeresstimmung durch moderne Klarheit und maritime Accessoires führen dir Strand und Küste vor Augen.



13



12



3



11



4



5




8



9



10



6



7

5% Rabattcode: **FLORISTIK24**

1 Muschelkugel 25137, 2 Muschelkranz 8185, 3 Seesterne 406140, 4 Muscheln 7524, 5 Stumpfenkerze 47312, 6 Tischband 2234-100-150, 7 Teelichthalter 02850, 8 Deko-Fisch 860044, 9 Pampasgras 45238-017, 10 Seepferdchen 48546-010, 11 Deko-Koralle 616198-11, 12 Glas-Fisch 865800, 13 Deko-Hänger 825888

Maritime

Wanddeko

Mit Naturmaterialien und ausgewählten Accessoires holst du dir ein Stück Meer an die Wand.

DAS BRAUCHT IHR:

Kokosgarn, Jutekordel, Bambusstöcke, Holzfische, Wurzelholz, Seesterne, Capiz-Muscheln, Muscheln, Gräser

SO WIRD'S GEMACHT:

1 Verbindet die beiden Stäbe, indem ihr die Naturkordeln vertikal anknotet. Dann könnt ihr beginnen, die Gräser horizontal einzuarbeiten.

2 Arrangiert die maritimen Accessoires und befestigt sie mit Klebepistole und Schnüren.



Muschelmix
28610-17



Holzfish
2er-Set
63432



Seesterne
406140



Kokosgarn
631500



Papierkordel
1335-29



Wurzelholz
430559-000-134



Holzfish
34195-484



Ziergras
801734



Riedgras
31821

Capiz-Muscheln
2856



Capiz-Muscheln
28591-017



Ein maritimer Wandkranz
als weitere Deko-Idee
mit denselben Materialien:



5% Rabattcode: **FLORISTIK24**

FUNDSTÜCKE

Faszinierende Kunstwerke aus echten Muscheln und Schnecken, dazu dezent geweißte maritime Dekorationen, bieten maritimes Lebensgefühl für die Sommerzeit zu Hause.



1



2



3



12



4

MARITIM

Echter Sand vom Meer, die schönsten Muscheln vom Strandspaziergang und etwas Treibholz wecken Urlaubserinnerungen.



10



11



5



6



7



8



9

- 1 Anker 616254-91, 2 Muschel mit Standfuß 880113, 3 Muschelkranz 496471, 4 Muschelkugel 25138, 5 Leuchtturm 582031-048-810, 6 Steuerrad 367423, 7 Fischschwarm 825889, 8 Lambis 2188, 9 Laterne 12832, 10 Muschelgirlande 48612-017, 11 Seepferdchen 48547-010, 12 Dekohänger 48754-017

Eine leichte Urlaubsbrise für daheim.

Line 

Line  NATURARTIKEL
„Gräser, Muscheln & Co“

Mit Naturartikeln lässt sich herrlich kreativ arbeiten. Daher erweitern wir ständig unser Angebot.



DIY-Ideen mit
Trockenblumen
findet ihr auf dem
YouTube-Kanal
von Floristik24.

Entdecke die Natur-Produkte von Line  im Floristik24-Shop.

Seeigel-Kranz



Alle Produkte im Shop Floristik24

DAS BRAUCHT IHR:

Steckschaumring, Seeigel, Wolllunte, Perlkopfnadeln, Schneckenhäuser

SO WIRD'S GEMACHT:

1 Wolllunte mit Perlkopfnadeln an dem Steckschaumring anbringen. Danach Frischblumen und Gräser in den Ring stecken. Die Seeigel können ebenfalls mit Perlkopfnadeln befestigt werden

2 Die Muscheln mit Hilfe eines Drahtes an dem Kranz fixieren.

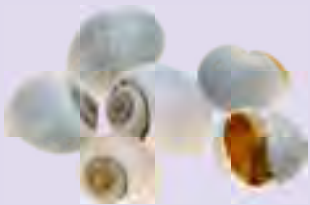


1 2



EXTRAVAGANTER CHARME:

Auf den ersten Blick ähneln die Seeigelgehäuse großen Blüten. Deshalb bieten sie sich im Sommer als surrealer Hingucker für die Blumendeko an. Maritime Kostbarkeiten und Gartenblumen oder Trockenblumen vereinen das Schönste aus zwei Welten auf deinem Tisch.



Schneckenhäuser
7696



Schneckenhäuser
20681



Klebepistole
h105010




Seeigel
2552



Perlkopfnadeln
1392-05



Steckschaum-Ring
11-07433



Wolllunte
BWL-B00010WE04



OASIS® BLACK BIOLIT® Ring



Mit kompostierbarer
Unterlage

- in trendiger schwarzer Optik
- hergestellt aus 100% recyceltem Altpapier
- kompostierbar und biologisch abbaubar
- unabhängig zertifiziert



„GESTALTEN MIT NATURAL TOUCH“

Senfgebirg wirkt beruhigend
und Grün weckt positive Energie!

*Hol dir
Natur in dein
Zuhause.*



NATUROASE ZUM WOHLFÜHLEN

Naturholz, geflochtene Pflanztöpfe
und Matten und grüne Glasvasen
verstärken den Entspannungseffekt.

Lust auf Natur

OPTIMISTISCHES GRÜN & RUHIGES BEIGE

Die Farben des Sommertrends steigern tatsächlich dein Wohlbefinden. Neben dem natürlichen Grün deiner Zimmerpflanzen lässt du mit grünen Wandfarben oder Deko einen Hauch von Natur durch deine vier Wände wehen. Beige und Gelb oder Rost und Papaya schaffen gemütliche Wärme.



5% Rabattcode: **FLORISTIK24**

1 Blumenkiste 04171, 2 Deko-Schild 04094, 3 Juteband 201343, 4 Rosenstrauß 83982,
5 Deko-Schale 3er-Set 02550, 6 Dochtfaden ge04, 7 Deko-Stabkerze 806857-LACHS,
8 Federschmetterling am Draht 04171, 9 Deko-Eimer 3er-Set 69196, 10 Eukalyptus-Kranz 66698



Eine Anleitung
vom Profi
findest du im
Floristik24-Studio.

Distel-Kranz

Die oft als Unkraut verleumdete Distel zeigt in diesem Sommerkranz die ganze Schönheit ihrer Kugelblüten – Seidenblumen und Trockenblumen lassen sich dabei mit bloßem Auge kaum noch unterscheiden.



1 2



3

DAS BRAUCHT IHR:

Strohkranz, Myrtendraht, Kugeldisteln, Wilde Möhre, Holunderbeeren, Gräser

SO WIRD'S GEMACHT:

- 1 Schneidet die Disteln, Gräser und Wildblumen zurecht.
- 2 Bindet dann zwei bis drei Stiele zu einem Bund zusammen und wickelt diese mit dem Bouillondraht um den Strohkranz.
- 3 Mit einer Filzkordel könnt ihr den Sommerkranz an der Tür oder Wand aufhängen. Aber auch auf einem Tisch, mit einem Windlicht in der Mitte, wird er zum Hingucker.



Wickeldraht
1330-09



Myrtendraht
1630



Strohkranz
30-6

Deko-Zweig
87521



Distel
00210

Pampasgras
04327



Dill getrocknet
3383



Scabiosa
getrocknet
312001204



Fenchel
getrocknet
3256



5% Rabattcode: FLORISTIK24

Sommer-Loop

Der Loop macht den Blumenkranz auch für Minimalisten salonfähig: Der schlanke Reif konzentriert sich aufs Wesentliche.

MODERNE SCHLICHTHEIT:

Mit unseren erstaunlich realistischen Kunstblumen gestaltest du unkompliziert haltbaren Blumenschmuck in spätsommerlicher Optik.



**Strandflieder
getrocknet**
45106-051




Deko-Ring
69814

Deko-Ring
69813

Mohnkapseln
68524

Blumenwickeldraht
0510




Rosenzweig
00445



Pompomzweig
02392



Dekostrauß
02480



Disteln
00210



1



2

DAS BRAUCHT IHR:

Deko-Ring, Spitzenband, Disteln, Mohnkapseln, Pompomzweig, Rosenzweig, Strandflieder getrocknet, Blumenstrauß mit Lavendel

SO WIRD'S GEMACHT:

1 Schneidet euch die Blumen zurecht und beginnt, diese mit dem Wickeldraht an den Deko-Ring zu binden.

2 Nun drahtet ihr die üppigen Kunstblumen an den Kranz und verziert ihn mit einem Dekoband.

SCHRITT-FÜR-SCHRITT-ANLEITUNG: Ideen vom Profi

Herbstkranz Chrysanthemen



Margit fängt die Farben des Herbstes ein! Im Kranz stellt sie haltbare Naturdeko und Kunstpflanzen so zusammen, dass alles wie echt aussieht. Deine Herbstblumen kannst du für diese DIY-Idee getrost im Garten stehen lassen.

Alle Produkte im Shop Floristik24

DAS BRAUCHT IHR:

Steckschaum-Ring, Rebenmaterial, Chrysanthemenstrauß, Erika-Busch, Dekoteller, Myrtendraht, Pompomzweige, Weizenbund, Efeuhänger, Schafgarbe

SO WIRD'S GEMACHT:

1 Fixiert das Rebenmaterial mit Myrtendraht am Steckschaum-Ring.
2 Schneidet euch die Blumen zu recht und steckt sie in den Steckschaum.





Schaut vorbei
bei Margit



SO GEHT FLORISTIK



Steckschaum-Ring
21-02378

Chrysanthemenstrauß
64826

Myrtendraht
1610

Schafgarbe
68467

Roter Farn
87534

Holztablett
02162

















Pompomzweig
02392

Rebenmaterial
83923/84377

Weizenbund
getrocknet
2390

Efeuhänger
87812/63267

















SPÄTSOMMER TRIFFT AUF HERBST!

 <p>01</p>	 <p>02</p>	 <p>03</p>	 <p>04</p>
 <p>05</p>	 <p>06</p>	 <p>07</p>	 <p>08</p>
 <p>09</p>	 <p>10</p>	 <p>11</p>	 <p>12</p>
 <p>13</p>	 <p>14</p>	 <p>15</p>	 <p>16</p>

ALLE PRODUKTE IM SHOP FLORISTIK24

1 Gartenstecker 04034, 2 Teelichthaler 03966, 3 Blumenstecker Edelmetall 03939,
 4 Laterne Rost-Optik 03499, 5 Distelzweig 00653, 6 Zinkschale Edelmetall 00780, 7 Dekohänger 04045,
 8 Holzkiste 2er-Set 541105-000-707, 9 Trockenblumen DIY-Set 33848, 10 Hagebutten-Kranz 00994,
 11 Deko-Dahlie 00447, 12 Eukalyptuszweig 00643, 13 Blechdose 03865, 14 Wachskerzen 87341,
 15 Teelichthaler 01250, 16 Flausch Mirabell GE21

**VON WARMEM ROST BIS KÜHLEM SHABBY CHIC:
UNSERE 32 FAVORITEN HABEN
DAS POTENTIAL FÜR ABSOLUTE LIEBLINGSDEKO.**

 <p>17</p>	 <p>18</p>	 <p>19</p>	 <p>20</p>
 <p>21</p>	 <p>22</p>	 <p>23</p>	 <p>24</p>
 <p>25</p>	 <p>26</p>	 <p>27</p>	 <p>28</p>
 <p>29</p>	 <p>30</p>	 <p>31</p>	 <p>32</p>

ALLE PRODUKTE IM SHOP FLORISTIK24

17 Pflanzschublade 00343, 18 Deko-Kanne 03589, 19 Deko-Tablett 02579, 20 Blumenschale 04366,
21 Dekoflasche mit Metallständer 03581, 22 Blumenvase 02122, 23 Pokal-Schale 03494,
24 Filzband GR18, 25 Strelitzienblätter getrocknet 389B, 26 Getrocknete Mohnkapseln 36690-017,
27 Wildgräser-Strauß 830187, 28 Aloe zum Stecken 02329, 29 Deko-Kranz 00708,
30 Eukalyptuszweig 00671, 31 Glas-Windlicht 00034, 32 Feldstrauß 11920

EIN TRAUM VOM STOPPELFELD

Heukranz

Spätsommer, Herbst oder Erntedank – der langlebige Naturkranz mit Getreide, Mohnkapseln und Lavendel knistert vor Rustikalität.

DAS BRAUCHT IHR:

Strohkranz, Myrtendraht, Heu, Mohnkapseln getrocknet, Weizenbund, Lavendel, Meerlavendel

SO WIRD'S GEMACHT:

- 1 Schnappt euch einen Strohkranz und bringt mit Hilfe eines Drahtes das Heu an.
- 2 Dann macht ihr mit den natürlichen Materialien weiter.



1



2



Spätsommerlicher Stehstrauß
als weitere Deko-Idee
mit denselben Materialien:



Strohkrantz
30-6

Myrtendraht
1600



**Meerlavendel
getrocknet**
45328-051



**Lavendel
getrocknet**
060k

**Getrocknete
Mohnkapseln**
36690-017
32975



Heu/Stroh Mix
202

**Weizenbund
getrocknet**
2390

5% Rabattcode: **FLORISTIK24**



Hagebutten-Kranz

Alte Liebe rostet nicht: Der lange haltbare Kranz mit Früchten und Trockenblumen ist eine wunderschöne Liebeserklärung an die Farben des Herbstes.



1 2




Römerwickelband
96106



Beerenbund
84104

Stative getrocknet
01119



Blumenwickeldraht
blaugeglüht
0510



Patenthaften
141025NL



Strohkranz
35-8



Herz Rost
00763

DAS BRAUCHT IHR:

Strohkranz, Hagebutten, Römerwickelband, Stative getrocknet, Blumenwickeldraht, Patenthaften, Deko-Herz, Gartenschere

SO WIRD'S GEMACHT:

1 Zuerst wickelt ihr das Römerwickelband um den Strohkranz. Mit dem Blumendraht könnt ihr nach und nach die einzelnen Elemente andrahten.

2 Fixiert die Bündel nun mit Patenthaften und bringt zum Schluss das dekorative Rostherz an.

5% Rabattcode: **FLORISTIK24**

Das Beste kommt bekanntlich zum Schluss – der Herbst hält noch herrliche Farben bereit. Mit den richtigen Pflanzen für den Herbst werden Balkon, Terrasse und Garten noch einmal zum Blütenmeer.

Herbstliche Blüten

DIE SCHÖNSTEN BLUMEN FÜR DEN HERBST:

Sonnige Plätze Chrysanthemen, Heidekraut, Dahlien, Herbst-Astern

Halbschatten Herbst-Anemonen, Primeln, Sterndolden, Wiesenraute, Duftveilchen

Bunte Blüher wie Astern, aber auch Ringelblumen liefern Bienen und Hummeln bis in den Herbst hinein Nahrung.

Pflanztipps:

- Eine Drainageschicht unter der Erde anlegen, um die Pflanzen vor Überwässerung zu schützen.
- Nicht bei Frost pflanzen.
- Verblühte Pflanzen auch im Herbst etwas zurückschneiden, kein Schnitt im Winter.



4



LASS DICH VON UNSEREN PFLANZGEFÄSSEN ZU KREATIVEN DEKO-IDEEN INSPIRIEREN !



3

1 Dekoschale 3er-Set 02598, 2 Pflanzschale mit Henkel 2er-Set 02884,
3 Pflanzgefäß mit Griffen 3er-Set 67545, 4 Dekoschale mit Henkeln 2er-Set 02574

ZIEMLICH EDLE TÖNE

ROST VOM FEINSTEN

Rost-Deko veredelt den rustikalen Garten bis in den Spätherbst mit ausgesuchten Accessoires.

Rostdeko



*Kunstvolle
Trendsetter
für jede
Jahreszeit*



1 Dekoschild 2er-Set 04031, 2 Laubkranz 00248, 3 Deko-Laterne 00279, 4 Gartenstecker 04034, 5 Dekotopf 00778, 6 Pflanzschale 00781, 7 Solarlaterne 897408, 8 Laternen-Set mit Paisleymuster 00273

Sinnlich & lieblich

Der September ist für Dahlien und Chrysanthemen die große Zeit: Wenn die anderen Gartenblumen schon verblüht sind, leuchten ihre Blüten weiterhin in einer unglaublich breiten Farbpalette.



Einfach und raffiniert zugleich vereint dieses Blumengesteck zarten Blütenzauber mit einem Windlicht für den Spätsommer.

ROMANTISCHE IDEEN:

Mit Dahlien und Trockengräsern gestaltest du nuancenreiche Gestecke und Sträuße für die Tischdeko. Dabei wirken die Gartenblumen wie kleine Sonnen. Antik-goldene Metallgefäße unterstreichen die spätsommerliche Opulenz durch einen dezenten Hauch von Orient.

Die von uns verwendeten Kunstblumen scheinen bald einzutrocknen oder zu verwelken. So fangen sie das für den Spätsommer charakteristische Gefühl von Vergänglichkeit unglaublich lebendig ein – doch ohne ihre Blütenblätter zu verlieren.



Dahlienkranz
64811

5% Rabattcode: **FLORISTIK24**

**Orientalisches
Windlicht-Set**
00277



Dahlie, 72cm
00450

Dahlienbund
64812



Windlicht mit Dahlien



STEP-BY-STEP „Windlicht mit Dahlien“

Kurzanleitung für Fortgeschrittene:

Einen Steckschaum-Ring auf einer Holzscheibe platzieren und mit Dahlien, Beeren, Zieräpfeln und Chrysanthemen bestücken.

Dann einen Glaszylinder mittig integrieren.

Diesen im unteren Teil mit Dekosand füllen und eine Stumpenkerze hineinstecken.

Zum Schluss wird an einem Wellenring Heidekraut befestigt und auf den Dahlienring gelegt.



WIR SIND AUF DEN DRAHT GEKOMMEN.

UNSERE
PRODUKTE
VERLEIHEN
DEKORATIONEN
STABILITÄT
UND DAZU
EINE ELEGANTE
NOTE.



ALUMINIUMDRAHT BASTELDRAHT BLUMENBINDEDRAHT
DEKOPERLEN DRAHTDRILLER KRANZREIFEN
PAPIERDRAHT PINHOLDER SCHMUCKNADELN

ENTDECKEN SIE UNSERE PRODUKTE IM SHOP VON FLORISTIK24.

INFLUENCER

GESUCHT



ZUSAMMENARBEIT BLOGGER UND YOUTUBER

Du hast Spaß am Dekorieren und möchtest ein bestimmtes Produkt testen? Dann kannst du dich bei uns melden, um deiner Kreativität freien Lauf zu lassen. Wir freuen uns auf deine Ideen!

UND SO GEHT'S:

Du schickst uns einfach eine E-Mail an: Elena Ryzhikova, elena@floristik24.com

Bitte nicht den Link zu deinem Kanal bzw. Blog vergessen.

Du beschreibst uns kurz deine Idee (wie du das Produkt in Szene setzen möchtest). Nachdem Deine Bewerbung von Floristik24 geprüft wurde, setzen wir uns mit dir in Verbindung.

Nach Erhalt des Artikels schickst du uns einen Link mit dem Video bzw. dem Blogbeitrag.

Wir freuen uns auf deine Bewerbung!



Weitere Infos für eine Kooperation findest du auf Floristik24.

#floristik24

