

Deutschland 3,50 € / Österreich 4,00 € / Schweiz 5,00 SFR / Luxemburg 4,50 €  
Ausgabe 2-2022

# Floristik24

DAS IDEENMAGAZIN



LERNEN vom Profi

DIY Kranz mit Wildgräsern und Rosen

Geschenk-Ideen

Blumenherz für Mama

Vatertagskorb

DIY-Ideen

Romantisches Tischgesteck

## WIR LIEBEN SOMMER

Wohlfühlen mit sommerlichem Flair



# Folgt uns !



**Happy  
Shopping  
bei  
Floristik24 !**



**FLORISTIK24 INTERNATIONAL**



## MEINE TOP 4

Das sind meine absoluten Lieblinge:

### GLANZVOLL

Kerzenständer und Loop in einem, inspiriert der Metallring zum romantischen Dekorieren – ein echter Hingucker!



### NATÜRLICH

Getrocknete Blumen und Gräser bringen Naturschönheit auf nachhaltige Weise in unser Zuhause und bieten unendliche Deko-Möglichkeiten.



## LIEBE LESERINNEN UND LESER,

es ist wieder Zeit, warme Sonnenstrahlen und bunte Blumen zu begrüßen! Macht es Euch dazu mit lässigem Boho-Chic gemütlich oder entdeckt im Farbtrend des Sommers Euer Lieblingsgelb. Draußen dreht sich inzwischen alles um Bienen und Blühpflanzen – mit dem Special zur Blumenampel bringt Ihr auch den Balkon zum Blühen.

Und natürlich findet Ihr im Ideenmagazin mit Geschenkideen und Tischgesteck wieder frische DIY-Tipps vom Profi.

Der ganz große Dekotrend des Jahres sind nachhaltige Trockenblumen. Dazu zeigen wir Euch, wie Ihr Blumen selber trocknet und zusammenstellt – Sommerfreude garantiert!

Herzlichst Eure

*Elena*

Floristik24



## KREATIVE IDEEN

für das ganze Jahr:  
Das **Ideenmagazin** gibt es bei jeder Bestellung im Shop von Floristik24 **GRATIS** dazu - solange der Vorrat reicht.



## VOLLE BLÜTE

Bunte Pracht und frisches Grün wallen üppig aus den Blumenampeln. Wer könnte diesem Anblick widerstehen?

## EWIG GRÜN

Künstliche Grünpflanzen sind sehr viel besser als ihr Ruf: Extrem wirklichkeitsgetreue, lange haltbare Pflanzen sind oft die nachhaltigere Lösung!





**06**  
**„Boho-Chic“**  
 NATÜRLICH LÄSSIG



**08**  
**„Honey-Look“**  
 STRAHLEND SCHÖN

# INHALT

## SAISON-TRENDS

- 06 Boho-Chic
- 08 Honey-Look
- 22 Accessoires für den Sommer

## DIY-IDEEN

- 12 Trockenblumenkranz
- 14 Romantisches Tischgesteck
- 16 Blumenherz für Mama
- 18 Vatertagskorb

## MATERIALIEN & TECHNIKEN

- 10 Blumen selber trocknen

## TIPPS VOM PROFI

- 20 Inspirationen von Margit
- 26 Wiesengräser und Rosen

## BLUMEN & PFLANZEN

- 21 Ein Herz für Bienen
- 24 Blumenampel Special

## VORSCHAU

Farb-Trends bis zum Spätsommer  
 Sommerliche DIY-Ideen



**24**  
**Blumenampel**  
**Spezial**



**21**  
Ein Herz  
für Bienen



**18**  
DIY-Idee  
Vatertag



**14**  
DIY-Idee  
Romantische  
Tischdeko



**12**  
DIY-Idee  
Kranz aus  
Trockenblumen



*Dekotrend  
Trockenblumen*

Seite 10

Floristik24 DAS IDEENMAGAZIN ist das Inspirationsmagazin für Floristik24-Kunden. Es erscheint 4 x im Jahr.

[www.floristik24.de](http://www.floristik24.de) / at / ch

**Herausgeberin** Elena Ryzhikova (V.i.S.d.P.)

**Redaktion/Konzeption** Elena Ryzhikova

**Grafikdesign/Gestaltung** Nancy Kopp, Regina Wagner, Ulrike Benedix

**Fotografie** Elena Ryzhikova: *Titel, Seite 5*

Denise Fehse: *Seite 2/3, Seite 5, Seite 11,*

*Seite 12, Seite 14/15, Seite 16/17, Seite 18/19,*

*Seite 26/27; Tobias Moses: alle Produktbilder*

Anett Harnisch: *Seite 13, Seite 21*

Bert Bostelmann: *Seite 20*

adobe.stock.com: © Michael *Seite 4, Seite 6,*

© Pixel-Shot *Seite 4, Seite 8,* © New Africa

*Seite 5,* © J.Zhuk *Seite 6,* © sofiko14 *Seite 6,*

© ANGHI *Seite 10,* © MikolajLesiak *Seite 5,*

*Seite 12,* © Photographee.eu *Seite 8,*

© mystock2 *Seite 21,* © ronstik *Seite 25,*

© ArtCookStudio *Seite 4, Seite 24,*

© Marianna *Seite 28*

**Einzelheftpreis** 3,50 € inkl. geltender MwSt.

Auslandspreise Österreich 4,00 €, Schweiz

5,00 SFR, Luxemburg 4,50 €

©2022 by Floristik24.

Nachdruck, Aufnahme in Online-Dienste und Internet sowie Vervielfältigungen auf Datenträgern, auch auszugsweise, nur nach vorheriger schriftlicher Zustimmung der Herausgeberin. Alle Angaben erfolgen nach bestem Wissen, aber ohne Gewähr.

IMPRESSUM



# „Boho Chic“

## NATÜRLICH LÄSSIG

Gestalte deine Wohlfühlzone mit unendlich viel Liebe.

*Wir lieben Vielfalt über alles.*



## NATURMATERIALIEN & ETHNO-STIL

Von der Natur inspirierte Trendfarben erzeugen ein entspanntes Wohngefühl.



# Boho Chic Zuhause

## LEBENDIG & LEICHT

„Boho“ kommt aus dem französischen und ist die Abkürzung für „Boheme“. Dieser unkonventionelle, künstlerische Lebensstil reicht bis ins 19. Jahrhundert zurück und eignet sich besonders gut dazu, um **Individualität zum Ausdruck zu bringen.**



**5%** Rabattcode: **FLORISTIK24**

1 Riedgras 31821, 2 Protea 02334, 3 Tischset 836772, 4 Teelichthalter 02170, 5 Baumscheibe 65814,  
6 Jutekordel 03403, 7 Windlicht Makramee 12742, 8 Glasdose 02149



# „Honey Look“

STRAHLEND SCHÖN

Bring dein Zuhause  
zum Leuchten.

*Energie  
in jedem  
Raum.*



## GELBTÖNE FÜR DEIN ZUHAUSE

Ein Farbton der Optimismus  
und gute Laune verbreitet.



# Powervoller Honey-Look

## KRAFTVOLLE AKZENTE

Temperamentvoll kommt Gelb daher und ist ideal um effektvolle Akzente zu setzen. Das facettenreiche Gelb lockert auf und gibt Grau-, Grün-, aber auch Erdtönen, einen perfekten Halt. Ein Trend mit **erfrischenden Charakter**.



**5%** Rabattcode: **FLORISTIK24**

1 Federkranz 990255-32, 2 Deko-Topf 3er-Set 03110, 3 Blumenkranz 66707, 4 Deko-Zitrone Keramik 803951, 5 Papierkordel 1932-08, 6 Pflanzgefäß 2er-Set 67704, 7 Deko-Elfe 2er-Set 03993

# ZARTE TÖNE

## GETROCKNETE GRÄSER UND BLUMEN

Trockenblumen strahlen eine zarte Natürlichkeit aus und liegen nicht zuletzt durch ihre Nachhaltigkeit absolut im Trend.

### BLUMEN SELBER TROCKNEN

Im Prinzip könnt ihr fast alle Blumen selber trocknen.

**Für Anfänger: Trocknen in der Vase**

Stellt Wiesenblumen und Zweige wie z.B. Eukalyptus in eine hohe Vase ohne Wasser.

**Für Fortgeschrittene: Aufhängen**

Bindet die Blumen mit einem Gummiband zu einem Sträußchen, das ihr kopfüber aufhängt.

Verwendet Blumen, die **gerade blühen** oder **kurz vor dem Erblühen** sind.

Wählt einen **trockenen, warmen** und **gut belüfteten Raum**. Dann heißt es, **2 bis 3 Wochen** warten.

*Profi-Tipp:* Haarspray oder Klarlackspray bringen die Trockenblumen zum Glänzen.

*Dekotrend  
Trockenblumen*

Eine alte Liebe  
blüht neu auf.



Liné 

Liné NATURARTIKEL  
„Gräser, Muscheln & Co“

Mit Naturartikeln lässt sich herrlich kreativ arbeiten. Daher erweitern wir ständig unser Angebot.



DIY-Ideen mit  
Trockenblumen  
findet ihr auf dem  
YouTube-Kanal  
von Floristik24.

Entdecke die Natur-Produkte von Liné im Floristik24-Shop.

# Trockenblumenkranz

Trockenblumen entwickeln sich diesen Sommer vom Trend zum Dauerbrenner. Mit dem haltbaren und nachhaltigen Trockenblumenkranz seid ihr ganz vorn dabei! In unserem topaktuellen Trockenblumensortiment findet ihr alles, was ihr braucht, um den Trockenkranz selbst nachzugestalten.



#### DAS BRAUCHT IHR:

Strohkranz Ø 30 cm, Myrtendraht, Wickeldraht, Trockenblumen, z.B. Zittergras, Echter Kümmel, Wildgräser, Hafer, Setaria, Strohlumen, Fenchel und Statice

#### SO WIRD'S GEMACHT:

- 1 Arrangiert die Trockenblumen und Gräser zu kleinen Sträußen. Bindet sie mit Myrtendraht zusammen.
- 2 Die Sträußen befestigt ihr dicht an dicht mit Wickeldraht oben und seitlich auf dem Strohkranz.



Im Interieur mit Stil blühen Trockenblumen auf einem Kranz aus geweißten Rebenzweigen. Eine Kerze im Glas unterstreicht die besondere Stimmung.




*Strohkranz*  
Ø 30 cm H 4 cm  
Art.Nr.: 30-4

*Myrtendraht Gold*  
Ø 0,30 mm, 100 g  
Art.Nr.: 1630



*Wickeldraht/  
Basteldraht  
grünlackiert*  
Ø 0,65 mm, L: 30 m  
Art.Nr.: 0511



*Zittergras*  
*Natur Briza Ziergras*  
L: 60 cm, 100 g  
Art.Nr.: 3041



*Echter Kümmel Grün*  
L: 55 cm Bund mit 5 St.  
Art.Nr.: 3214



*Acroclinium Weiß*  
*Strohblumen*  
L: ca. 20 - 40 cm 25 g  
Art.Nr.: 45302-045



*Haferbund Natur*  
1 Bund Deko-Hafer  
L: ca. 70 cm  
Art.Nr.: 1485



*Statice Tatarica*  
ca. 30 cm - 40 cm  
1 kg Natur  
Art.Nr.: 14

*Wildgräser-Strauß*  
L: ca. 40 cm - 60 cm  
50 g  
Art.Nr.: 830187



*Fenchel*  
*Gebleicht*  
L: ca. 50 cm - 55 cm  
ca. 75 g  
Art.Nr.: 3255



*Setaria*  
*Anthrazit Natur*  
L: ca. 40 cm - 70 cm  
*Borstenhirse Bund*  
100 g  
Art.Nr.: 33083



**5%** Rabattcode: Floristik24

Bei diesem faszinierenden Blumengesteck verschwimmen die Grenzen zwischen natürlich und künstlich: Der nostalgische Look entsteht aus der einzigartigen Kombination von echten Trockengräsern und hochklassigen Seidenblumen in Trockenblumen-Optik.



# Romantisches Tischgesteck



1



2

**DAS BRAUCHT IHR:**

Kerzenhalter, Gräser, Seidenblumen im Trockenfloristik-Look, Trockensteckschaum, Gesteckhalter, Kerze

**SO WIRD'S GEMACHT:**

1 Klebt einen Gesteckhalter auf den Fuß des Kerzenständers und befestigt den Steckschaum daran.

2 Dekoriert mit Gräsern und Seidenblumen.



*Blumenstrauß künstlich  
Aster und Schleierkraut  
Beige, Weiß 43 cm  
Art.-Nr. 00642*

*Rosen Antik-Rosa  
Seidenblumen  
L: 23 cm 8 St.  
Art.-Nr. 00442*



*Gesteckhalter  
Ø 3cm 100St  
Art.-Nr. 147100*



*Rosen im Bund  
Herbstbouquet  
Creme, Rosa H 36 cm  
Art.-Nr. 00665*



*Trockengras  
Miscanthus Natur  
55 - 75 cm  
100 St. im Bund  
Art.-Nr. 3371*



*Kerzenständer  
Dekoring zum Stellen  
Art.-Nr. 01945*

*LED Kerze Wachs  
Ø 2 cm, 24 cm, 2 St.  
Art.-Nr. 485281*



*Oasis  
Trockensteckschaum Grau  
ca. 23 x 8 x 11 cm  
Art.-Nr. 71-02800 (20)*



# Blumenherz für MAMMA

## DAS BRAUCHT IHR:

2 Oasis Steckschaumherzen, Flusskiesel, Moos, Rosenzweig, Strauß Dahlie & Protea, Zweig, Pflanztopf mit Spitzenmuster

## SO WIRD'S GEMACHT:

- 1 Klebt die beiden Steckschaumherzen zusammen und bohrt in die Spitze ein Loch.
- 2 Füllt euer Pflanzgefäß mit den Steinen. In den oberen Teil kommt Trockensteckschaum, den ihr mit Waldmoos verdeckt.
- 3 Spießt nun das Herz auf den Stock und befestigt es im Steckschaum. Jetzt könnt ihr das Herz mit den Seidenblumen eurer Wahl schmücken.







1



2



3



Oasis Steckschaum  
Herz Grün  
31 cm x 29 cm, 2 St.  
Art.-Nr. 11-08222



Rosenzweig  
Antik-Optik L 53 cm  
Art.-Nr. 00446



Flusskiesel Natur Weiß  
3-5 cm, 1 kg  
Art.-Nr. 472588-004-101



Blumenstrauß  
Dahlie und Protea  
L 25 cm  
Art.-Nr. 64814



Pflanztopf mit Spitzenmuster Weiß  
Shabby Chic H 28/25,5/23,5 cm  
Ø 29,5/25,5/20 cm 3er-Set  
Art.-Nr. 02604

OASIS NatureSource™ Dimensional Foam

20% biobasierte Inhaltsstoffe

**oasis**  
FLORAL PRODUCTS

DIN EN ISO 14001 weist auf ein Umweltmanagementsystem hin, das die Einhaltung von Umweltanforderungen sicherstellt. Das Produkt enthält 20% biobasierte Inhaltsstoffe nach DIN EN 17067. Der Rest des Produkts besteht aus nachwachsenden Rohstoffen. Das Produkt ist frei von Schwermetallen und anderen Schadstoffen.



Vatertagskorb



1



2

### DAS BRAUCHT IHR:

Drahtkorb, Wolle (Flausch Mirabell), Dochtfaden, Filzband grau, Kräutertopf z.B. Basilikum, Accessoires

### SO WIRD'S GEMACHT:

- 1 Flechtet die Flauschwolle in zwei Farben und den Dochtfaden in den Drahtkorb ein.
- 2 Umwickelt den Kräutertopf mit Filzband und fixiert ihn mit Dochtfaden.
- 3 Arrangiert nun den Topf und weitere Geschenke wie Bierflaschen im Korb.



3



Drahtkorb rund  
mit Griffen  
H ca. 16,5 cm, Ø 26,5 cm  
Art.-Nr. 03029

Filzkordel Flausch Mirabell  
ca. Ø 1,5 cm, 25 m Gelb  
Art.-Nr. bwfm-b00025ge09

Filzband Grau  
B 15 cm, L 5 m  
Art.-Nr. BWT15B00005GR02



Filzkordel Flausch Mirabell  
ca. Ø 1,5 cm, 25 m Weiß  
Art.-Nr. bwfm-b00025we04

Dochtfaeden  
55 m Blau  
Art.-Nr. bl06

## TOP 3 Geschenkartikel zum Vatertag

Flaschenöffner mit  
Sprüchen Holz, Metall  
Sortiert 4er-Set  
10 x 15 x 0,9 cm  
10,5 x 7 x 20 cm  
Art. Nr.: 67958



Wandflaschenöffner  
mit Auffangbehälter  
30 x 18 cm  
Art. Nr.: 64280

Flaschenträger  
„Für Echte Kerle“  
mit Griff für 6 Flaschen  
ca. 24 x 16 x 12 cm/27 cm  
Art. Nr.: 540734-000-801





Ideen vom Profi

# ELEGANTER BLÜTENZAUBER

## AUF SCHWARZEM STECKSCHAUM

Pfingstrosen wecken frühlingshafte Gefühle. Diese Kreation verbindet die zarte Pfingstrose mit natürlichen Materialien. Egal ob als Geschenk oder als Dekoration für euer Heim bringt dieser haltbare Kranz lange Blumenfreude!

### Das braucht ihr:

Pfingstrosen mit Blüten und Knospen, Gypsophila (Schleierkraut), Draht umwickelt fuchsia, Efeuranken, Flechtenzweige aus der Natur, Oasis Steckschaumring schwarz und eine große Holzscheibe

Variation mit Frischblumen: frische Pfingstrosen, Efeuranken und Schleierkraut.

**Achtung:** Für Frischblumen muss der Steckschaumring gewässert werden!

### So wird die haltbare Variante gemacht:

Oasis Steckschaumkranz mit Flechtenzweigen als Basis stecken, dann die Efeuranken nach Belieben über den Kranz legen und die Enden unter die Flechtenzweige klemmen zum Fixieren. Stiele der Pfingstrosen und Knospen mit einer Drahtschere kürzen und in den Kranz stecken. Dazwischen in Akzenten Schleierkraut im Steckschaum fixieren. Mit dem umwickelten Draht dekorative Elemente setzen.

**Profi-Tipp:** Den Draht auf einen Bleistift wickeln, abstreifen und mit den Spiralen den Kranz dekorieren.



MEHR IDEEN  
von  
Margit Strak



# 20. MAI WELTBIENENTAG

Der Weltbienentag erinnert daran, dass immer mehr Bienenarten bedroht sind. Aber Sie können ohne großen Aufwand zum Schutz der nützlichen Insekten beitragen.



**Insektenhotel**  
862280-GRÜN




**Pflanzkasten**  
03036



**Deko-Bienen**  
02751, 02748



**Garten-Stecker**  
12014



## EIN HERZ FÜR BIENEN

Wenn alles blüht, wird der heimische Garten zum Paradies für die kleinen Honigsammler. Aber wachsen bei Ihnen geeignete Futterpflanzen? Exotische Blumen können oft nicht von heimischen Bienen bestäubt werden. Wenn Sie Wiesenblumen sähen und der Rasenmäher dieses Eckchen ungeschoren lässt, ist schon viel getan. Lassen Sie sich zu Futterpflanzen auch in der Gärtnerei beraten.

## BIENENBOTSCHAFTER

Geben Sie Ihr Wissen weiter: Verschenken Sie Futterpflanzen! Ein Blumenstecker unterstreicht die wichtige Botschaft – so nehmen Ihre Freunde an der Bienenrettung teil.

## LADEN SIE DIE BIENEN EIN!


Auch ein Bienenhotel hilft bei der Gartenpflege: Nützlinge finden einen idealen Brutkasten und bekämpfen auch Blattläuse. Da Rückzugsorte für Insekten in unseren Gärten immer seltener werden, trägt das Insektenhotel zum Naturschutz bei. So begrüßen Sie vielleicht bald seltenere Arten. Haben Sie zum Beispiel schon einmal eine blaue Holzbiene beim Nektarsammeln beobachtet?



**Holz-Blume**  
02745



**Holz-Aufhänger**  
122431, 04019



















**Gartendeko Edelrost**  
560730-000-712

# DER SOMMER KANN KOMMEN !



1 Glasdose 02149, 2 Holztablett 02162, 3 Glasvase mit geflochtenen Gräsern 03230,  
 4 Glasvase mit Holz 868535, 5 Dekotablett geflochten 3er-Set 02670, 6 Federgras 03371,  
 7 Baumscheibe 63751, 8 Jutekordel 03403, 9 Federkranz 990255-32, 10 Federschmetterlinge 04169,  
 11 Pflanzgefäß 2er-Set 67704, 12 Blumenkranz 66707, 13 Holzschublade 00345, 14 Craspedia 66704,  
 15 Durchgefärbte Kerzen 103770-171, 16 Deko-Topf 3er-Set 03110

**DIE GARTENSAISON 2022  
WIRD ENNERGIEGELADEN UND VIELFÄLTIG.  
32 FAVORITEN FÜR EIN SOMMERLICHES FLAIR:**

 <p>17</p>	 <p>18</p>	 <p>19</p>	 <p>20</p>
 <p>21</p>	 <p>22</p>	 <p>23</p>	 <p>24</p>
 <p>25</p>	 <p>26</p>	 <p>27</p>	 <p>28</p>
 <p>29</p>	 <p>30</p>	 <p>31</p>	 <p>32</p>

**17 Pflanzkübel Keramik 2er-Set 571818-000-901, 18 Deko-Elfe 2er-Set 03993, 19 Metallherz zum Hängen 02785, 20 Blumenkranz 66690, 21 Eukalyptus-Zweig 63187, 22 Trockenblumen DIY-Set 33849, 23 Pokal-Schale 66279, 24 Dekovase Keramik 68002, 25 Florales Mandala 02158, 26 Glas mit Korkdeckel 03231, 27 Deko-Holzring 04217, 28 Holzdeko mit Metallhaken 03457, 29 Glasglocke 24396-205, 30 Trockenblumen Fenchel 3255, 31 Deko-Holzrahmen 45143-017, 32 Deko-Tablett 02579**

# Blumenampeln

## FLORALES ABHÄNGEN

### ÜPPIG BLÜHENDE HINGUCKER

Die schwebenden Blütenkugeln kommen anmutig daher und erinnern ganz gern an hängende Gärten. Bei guter Pflege kann man ihren Anblick bis in den November genießen.

*Profi-Tipp:* Auch Beeren und Kräuter machen in Hängeampeln eine gute Figur.



## DIE SCHÖNSTEN PFLANZEN FÜR BLUMENAMPELN:

**Für den Platz an der Sonne:** Geranien, Wandelröschen, Oleander, Goldtaler, Blaue Fächerblume, Portulakröschen, Vanilleblume

**Diese Schönheiten bleiben lieber im Halbschatten:** Begonien, Hortensien, Funkien, Schneeflockenblumen (sehr pflegeleicht), Edellieschen, Lobelien, Günsel, Buntnessel.

**Starken Wind und Regen** mögen die meisten Hängepflanzen überhaupt nicht.

### Pflanztipps:

- Blumen vor dem Pflanzen gut wässern (beim Pflanzgefäß an einen Wasserablauf denken)
- hochwertige Erde verwenden
- Pflanzen nicht zu dicht setzen



Eine Anleitung vom Profi findest du im Floristik24-Studio.



1



2



3



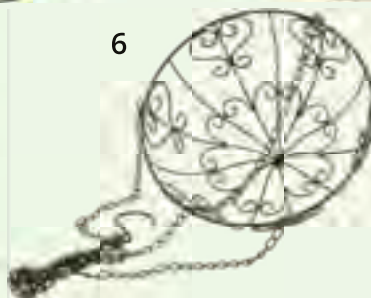
4

### Pflege tipps:

- morgens und abends gießen (aber nicht überwässern)
- einmal wöchentlich Flüssigdünger zum Gießwasser geben
- verblühte Blüten immer abknipsen



5



6

1 Schale zum Hängen 02922, 2 Blumenampel geflochten 03018, 3 Blumenampel mit Kokosfasern 03015, 4 Dekokorb zweifarbig 02950, 5 Korbampel Spitztüte 63934, 6 Pflanzkorb 540522-025-708

DIY-Video: Kranz binden mit

# Wiesengräser und Rosen



Dieser üppige Kranz mit Rosen bringt Frische in die Sommerdeko! Franziska zeigt euch in unserem Video Schritt für Schritt, wie ihr den Kranz mit Gräsern und Wiesenblumen binden könnt.



Alle Produkte im Shop Floristik24

#### DAS BRAUCHT IHR:

Deko-Metallteller, LED-Kerze, Windlicht Glas, Nasssteckschaumring, Patenthaften, Steckdraht, frische Gräser, Rosenblüten

#### SO WIRD'S GEMACHT:

- 1 Wässert den Steckschaumring und bindet die Gräser mit Steckdraht zu kleinen Sträußchen. Befestigt die Grassträuße mit Patenthaften und Steckdraht am Kranz.
- 2 Arbeitet nun Rosen und Wiesenblumen ein und platziert eure LED-Kerze im Windlicht in der Kranzmitte.



WIR SIND AUF DEN DRAHT GEKOMMEN.

UNSERE  
PRODUKTE  
VERLEIHEN  
DEKORATIONEN  
STABILITÄT  
UND DAZU  
EINE ELEGANTE  
NOTE.



ALUMINIUMDRAHT BASTELDRAHT BLUMENBINDEDRAHT  
DEKOPERLEN DRAHTDRILLER KRANZREIFEN  
PAPIERDRAHT PINHOLDER SCHMUCKNADELN

ENTDECKEN SIE UNSERE PRODUKTE IM SHOP VON FLORISTIK24.

# INFLUENCER

## GESUCHT



### ZUSAMMENARBEIT BLOGGER UND YOUTUBER

Du hast Spaß am Dekorieren und möchtest ein bestimmtes Produkt testen? Dann kannst du dich bei uns melden um deiner Kreativität freien Lauf zu lassen. Wir freuen uns auf deine Ideen!

### UND SO GEHT'S:

Du schickst uns einfach eine E-Mail an: Elena Ryzhikova, elena@floristik24.com

Bitte nicht den Link zu Deinem Kanal bzw. Blog vergessen.

Du beschreibst uns kurz deine Idee (wie du das Produkt in Szene setzen möchtest). Nachdem Deine Bewerbung von Floristik24 geprüft wurde, setzen wir uns mit dir in Verbindung.

**Nach Erhalt des Artikels schickst du uns einen Link mit dem Video bzw. dem Blogbeitrag.**

Wir freuen uns auf deine Bewerbung!



Weitere Infos für eine Kooperation findest du auf Floristik24.

#floristik24

